

Ente Público: HOSPITAL REGIONAL DE ALTA ESPECIALIDAD DE IXTAPALUCA

CONCEPTO	2019	2018	CONCEPTO	2019	2018
ACTIVO			PASIVO		
Activo Circulante			Pasivo Circulante		
Efectivo y Equivalentes	15,531,577.40	3,779,406.76	Cuentas por Pagar a Corto Plazo	109,472,113.07	159,065,731.12
Derechos a Recibir Efectivo o Equivalentes	20,144,238.52	49,547,538.46	Documentos por Pagar a Corto Plazo		
Derechos a Recibir Bienes o Servicios			Porción a Corto Plazo de la Deuda Pública a Largo Plazo		
Inventarios			Titulos y Valores a Corto Plazo	22,612,462.67	49,735,338.76
Almacenes	101,327,464.88	97,487,292.76	Pasivos Diferidos a Corto Plazo		
Estimación por Pérdida o Deterioro de Activos Circulantes	-2,381,783.41	-1,528,646.82	Fondos y Bienes de Terceros en Garantía y/o Administración a Corto Plazo		
Otros Activos Circulantes			Provisiones a Corto Plazo		
			Otros Pasivos a Corto Plazo		
Total de Activos Circulantes	134,621,497.39	149,285,591.16	Total de Pasivos Circulantes	132,084,575.74	208,801,069.88
Activo No Circulante			Pasivo No Circulante		
Inversiones Financieras a Largo Plazo			Cuentas por Pagar a Largo Plazo		
Derechos a Recibir Efectivo o Equivalentes a Largo Plazo	9,520,158.84	1,518,465.21	Documentos por Pagar a Largo Plazo		
Bienes Inmuebles, Infraestructura y Construcciones en Proceso			Deuda Pública a Largo Plazo		
Bienes Muebles	36,525.04	36,525.04	Pasivos Diferidos a Largo Plazo		
Activos Intangibles			Fondos y Bienes de Terceros en Garantía y/o en Administración a Largo Plazo		
Depreciación, Deterioro y Amortización Acumulada de Bienes	-11,898.32	-8,245.28	Provisiones a Largo Plazo		
Activos Diferidos					
Estimación por Pérdida o Deterioro de Activos no Circulares	-6,544,081.01	-2,040,058.16			
Otros Activos no Circulantes					
Total de Activos No Circulantes	3,000,704.55	-493,313.19	Total de Pasivos No Circulantes	132,084,575.74	208,801,069.88
			Total de Pasivo	132,084,575.74	208,801,069.88
Total del Activo	137,622,201.94	148,792,277.97	HACIENDA PÚBLICA/PATRIMONIO		
			Hacienda Pública/Patrimonio Contribuido	36,525.04	36,525.04
			Aportaciones		
			Donaciones de Capital	36,525.04	36,525.04
			Actualización de la Hacienda Pública/Patrimonio		
			Hacienda Pública/Patrimonio Generado	5,501,101.16	-60,045,316.95
			Resultados del Ejercicio(Ahorro /Desahorro)	3,385,166.33	-62,585,756.32
			Resultados de Ejercicios Anteriores	-70,088.41	2,540,439.37
			Revalúos		
			Reservas		
			Rectificaciones de Resultados de Ejercicios Anteriores	2,186,023.24	
			Exceso o insuficiencia en la Actualización de la Hacienda Pública/Patrimonio		
			Resultado por Posición Monetaria		
			Resultado por Tenencia de Activos no Monetarios		
			Total Hacienda Pública/Patrimonio	5,537,626.20	-60,008,791.91
			Total del Pasivo y Hacienda Pública/Patrimonio	137,622,201.94	148,792,277.97

Bajo protesta de decir verdad declaramos que los Estados Financieros y sus Notas son razonablemente correctos y responsabilidad del emisor.

Autorizó: LIC. OCTAVIO OLIVARES HERNÁNDEZ
DIRECTOR DE ADMINISTRACION Y FINANZAS

Elaboró: ING. JUAN MANUEL RIVERA GARRIDO
SUBDIRECTOR DE RECURSOS FINANCIEROS

Ente Público: HOSPITAL REGIONAL DE ALTA ESPECIALIDAD DE IXTAPALUCA

CONCEPTO	2019	2018	CONCEPTO	2019	2018
INGRESOS Y OTROS BENEFICIOS			GASTOS Y OTRAS PÉRDIDAS		
Ingresos de la Gestión	43,469,869.73	11,342,711.63	Gastos de Funcionamiento	366,345,597.34	305,075,834.94
Impuestos			Servicios Personales	88,614,312.82	80,316,694.00
Cuotas y Aportaciones de Seguridad Social			Materiales y Suministros	90,746,180.33	97,706,089.93
Contribuciones de Mejoras			Servicios Generales	186,985,104.19	127,053,051.01
Derechos			Transferencias, Asignaciones, Subsidios y Otras Ayudas		
Productos de Tipo Corriente			Transferencias internas y Asignaciones al Sector Público		
Aprovechamientos de Tipo Corriente			Transferencias al Resto del Sector Público		
Ingresos Por Venta de Bienes y Servicios	43,469,869.73	11,342,711.63	Subsidios y Subvenciones		
Ingresos no Comprendidos en las Fracciones de la Ley de			Ayudas Sociales		
Ingresos Causados en Ejercicios Fiscales Anteriores Pendientes de			Pensiones y Jubilaciones		
Liquidación o Pago			Transferencias a Fideicomisos, Mandatos y Contratos Análogos		
Participaciones, Aportaciones, Transferencias, Asignaciones, Subsidios y Otras Ayudas	328,765,849.97	233,397,483.27	Transferencias a la Seguridad Social		
Participaciones y Aportaciones			Donativos		
Transferencias, Asignaciones, Subsidios y Otras Ayudas	328,765,849.97	233,397,483.27	Transferencias al Exterior		
Otros Ingresos y Beneficios	36,242.23	18,628.80	Participaciones y Aportaciones		
Ingresos Financieros	28,152.22	11,561.58	Participaciones		
Incremento por Variación de Inventarios			Aportaciones		
Disminución del Exceso de Estimaciones por Pérdida o Deterioro u Obsolescencia			Convenios		
Disminución del Exceso de Provisiones			Intereses, Comisiones y Otros Gastos de la Deuda Pública		
Otros Ingresos y Beneficios Varios	8,090.01	7,067.22	Intereses de la Deuda Pública		
Total de Ingresos y Otros Beneficios	372,271,961.93	244,758,823.70	Comisiones de la Deuda Pública		
			Gastos de la Deuda Pública		
			Costo por Coberturas		
			Apoyos Financieros		
			Otros Gastos y Pérdidas Extraordinarias	2,541,198.26	2,268,745.08
			Estimaciones, Depreciaciones, Deterioros, Obsolescencia y Amortizaciones	913.26	913.26
			Provisiones		
			Disminución de Inventarios		
			Aumento por Insuficiencia de Estimaciones por Pérdida o Deterioro y Obsolescencia		
			Aumento por Insuficiencia de Provisiones		
			Otros Gastos	2,540,285.00	2,267,831.82
			Inversión Pública		
			Inversión Pública no Capitalizable		
			Total de Gastos y Otras Pérdidas	368,886,795.60	307,344,580.02
			Resultados del Ejercicio (Ahorro/Desahorro)	3,385,166.33	-62,585,756.32

Bajo protesta de decir verdad declaramos que los Estados Financieros y sus Notas son razonablemente correctos y responsabilidad del emisor.

Autorizo: LIC. OCTAVIO OLIVARES HERNÁNDEZ
DIRECTOR DE ADMINISTRACION Y FINANZAS

Elaboró: ING. JUAN MANUEL RIVERA GARRIDO
SUBDIRECTOR DE RECURSOS FINANCIEROS

Ente Público: HOSPITAL REGIONAL DE ALTA ESPECIALIDAD DE IXTAPALUCA

CONCEPTO	2019	2018	CONCEPTO	2019	2018
Flujos de Efectivo de las Actividades de Operación			Flujos de Efectivo de las Actividades de Inversión		
Origen	113,758,557.42	132,075,807.53	Origen	0.00	0.00
Impuestos			Bienes Inmuebles, Infraestructura y Construcciones en Proceso		
Cuotas y Aportaciones de Seguridad Social			Bienes Muebles	0.00	
Contribuciones de Mejoras			Otros Origenes de Inversión		
Derechos			Aplicación	0.00	0.00
Productos de Tipo Corriente			Bienes Inmuebles, Infraestructura y Construcciones en Proceso		
Aprovechamientos de Tipo Corriente			Bienes Muebles	0.00	
Ingresos Por Venta de Bienes y Servicios	17,335,088.92	4,100,225.69	Otras Aplicaciones de Inversión		
Ingresos no Comprendidos en las Fracciones de la Ley de			Flujos Netos de Efectivo por Actividades de Inversión	0.00	0.00
Ingresos Causados en Ejercicios Fiscales Anteriores Pendientes de					
Liquidación o Pago			Flujo de Efectivo de las Actividades de Financiamiento		
Participaciones y Aportaciones			Origen	6,788,136.48	6,634,079.31
Transferencias, Asignaciones, Subsidios y Otras Ayudas	96,400,824.57	127,959,828.50	Endeudamiento Neto		
Otros Origenes de Operación	22,643.93	15,753.34	Interno		
			Externo		
			Otros Origenes de Financiamiento	6,788,136.48	6,634,079.31
Aplicaciones	109,171,927.93	101,028,319.00	Aplicación	16,585,317.03	36,169,299.59
Servicios Personales	31,749,215.65	29,040,144.69	Servicios de la Deuda		
Materiales y Suministros	31,082,642.68	30,950,227.16	Inteno		
Servicios Generales	45,517,951.60	40,270,940.15	Externo		
Transferencias internas y Asignaciones al Sector Público			Otras Aplicaciones de Financiamiento	16,585,317.03	36,169,299.59
Transferencias al Resto del Sector Público			Flujos Netos de Efectivo por Actividades de Financiamiento	-9,797,180.55	-29,535,220.28
Subsidios y Subvenciones			Incremento/Disminución Neta en el Efectivo y Equivalentes al Efectivo	-5,210,551.06	1,512,268.25
Ayudas Sociales			Efectivo y Equivalentes al Efectivo al Inicio del Ejercicio	20,742,128.46	2,267,138.51
Pensiones y Jubilaciones			Efectivo y Equivalentes al Efectivo al Final del Ejercicio	15,531,577.40	3,779,406.76
Transferencias a Fideicomisos, Mandatos y Contratos Análogos					
Transferencias a la Seguridad Social					
Donativos					
Transferencias al Exterior					
Participaciones					
Aportaciones					
Convenios					
Otras Aplicaciones de Operación	822,118.00	767,007.00			
Flujos Netos de Efectivo por Actividades de Operación	4,586,629.49	31,047,488.53			

Bajo protesta de decir verdad declaramos que los Estados Financieros y sus Notas son razonablemente correctos y responsabilidad del emisor.

Autores: LIC. OCTAVIO OLIVARES HERNANDEZ
DIRECTOR DE ADMINISTRACION Y FINANZAS

Elaboró: ING. JUAN MANUEL RIVERA GARRIDO
SUBDIRECTOR DE RECURSOS FINANCIEROS

Ente Público: HOSPITAL REGIONAL DE ALTA ESPECIALIDAD DE IXTAPALUCA

CONCEPTO	Origen	Aplicación	CONCEPTO	Origen	Aplicación
ACTIVO	11,998,991.96	0.00	PASIVO	0.00	16,585,317.03
Activo Circulante	11,997,287.54	0.00	Pasivo Circulante	0.00	16,585,317.03
Efectivo y Equivalentes	5,210,551.06		Cuentas por Pagar a Corto Plazo		10,284,440.75
Derechos a Recibir Efectivo o Equivalentes	3,299,477.09		Documentos por Pagar a Corto Plazo		
Derechos a Recibir Bienes o Servicios			Porción a Corto Plazo de la Deuda Pública a Largo Plazo		
Inventarios			Títulos y Valores a Corto Plazo		
Almacenes	3,487,259.39		Pasivos Diferidos a Corto Plazo		6,300,876.28
Estimación por Pérdida o Deterioro de Activos Circulares			Fondos y Bienes de Terceros en Garantía y/o Administración a Corto Plazo		
Otros Activos Circulares			Provisiones a Corto Plazo		
Activo No Circulante	1,704.42	0.00	Otros Pasivos a Corto Plazo		
Inversiones Financieras a Largo Plazo			Pasivo No Circulante		
Derechos a Recibir Efectivo o Equivalentes a Largo Plazo	1,400.00		Cuentas por Pagar a Largo Plazo		
Bienes Inmuebles, Infraestructura y Construcciones en Proceso			Documentos por Pagar a Largo Plazo		
Bienes Muebles			Deuda Pública a Largo Plazo		
Activos Intangibles			Pasivos Diferidos a Largo Plazo		
Depreciación, Deterioro y Amortización Acumulada de Bienes	304.42		Fondos y Bienes de Terceros en Garantía y/o en Administración a Largo Plazo		
Activos Diferidos			Provisiones a Largo Plazo		
Estimación por Pérdida o Deterioro de Activos no Circulares					
Otros Activos no Circulares					
			HACIENDA PÚBLICA/PATRIMONIO	4,586,325.07	0.00
			Hacienda Pública/Patrimonio Contribuido	0.00	
			Aportaciones		
			Donaciones de Capital		
			Actualización de la Hacienda Pública/Patrimonio		
			Hacienda Pública/Patrimonio Generado	4,586,325.07	0.00
			Resultados del Ejercicio(Ahorro /Desahorro)	4,586,325.07	
			Resultados de Ejercicios Anteriores		
			Revalúos		
			Reservas		
			Rectificaciones de Resultados de Ejercicios Anteriores		
			Exceso o insuficiencia en la Actualización de la Hacienda Pública/Patrimonio		
			Resultado por Posición Monetaria		
			Resultado por Tenencia de Activos no Monetarios		

Bajo protesta de decir verdad declaramos que los Estados Financieros y sus Notas son razonablemente correctos y responsabilidad del emisor.


Autorizó: LIC. OCTAVIO OLIVARES HERNÁNDEZ
DIRECTOR DE ADMINISTRACION Y FINANZAS


Elaboró: ING. JUAN MANUEL RIVERA GARRIDO
SUBDIRECTOR DE RECURSOS FINANCIEROS

Ente Público: **HOSPITAL REGIONAL DE ALTA ESPECIALIDAD DE IXTAPALUCA**

CONCEPTO	Saldo Inicial	Cargos del Periodo	Abonos del Periodo	Saldo Final	Variación del Periodo
ACTIVO	149,621,193.90	170,415,153.44	182,414,145.40	137,622,201.94	-11,998,991.96
Activo Circulante	146,618,784.93	170,415,153.44	182,412,440.98	134,621,497.39	-11,997,287.54
Efectivo y Equivalentes	20,742,128.46	31,680,695.27	36,891,246.33	15,531,577.40	-5,210,551.06
Derechos a Recibir Efectivo o Equivalentes	23,443,715.61	110,989,208.25	114,288,685.34	20,144,238.52	-3,299,477.09
Derechos a Recibir Bienes o Servicios					
Almacenes	104,814,724.27	27,745,249.92	31,232,509.31	101,327,464.88	-3,487,259.39
Estimación por Pérdida o Deterioro de Activos Circulares	-2,381,783.41			-2,381,783.41	0.00
Otros Activos Circulares					
Activo No Circulante	3,002,408.97	0.00	1,704.42	3,000,704.55	-1,704.42
Inversiones Financieras a Largo Plazo					
Derechos a Recibir Efectivo o Equivalentes a Largo Plazo	9,521,558.84		1,400.00	9,520,158.84	-1,400.00
Bienes Inmuebles, Infraestructura y Construcciones en Proceso					
Bienes Muebles	36,525.04			36,525.04	0.00
Activos Intangibles					
Depreciación, Deterioro y Amortización Acumulada de Bienes	-11,593.90		304.42	-11,898.32	-304.42
Activos Diferidos					
Estimación por Pérdida o Deterioro de Activos no Circulares	-6,544,081.01			-6,544,081.01	0.00
Otros Activos no Circulares					

Bajo protesta de decir verdad declaramos que los Estados Financieros y sus Notas son razonablemente correctos y responsabilidad del emisor.



 Autorizó: LIC. OCTAVIO OLIVARES HERNÁNDEZ
 DIRECTOR DE ADMINISTRACION Y FINANZAS


 Elaboró: ING. JUAN MANUEL RIVERA GARRIDO
 SUBDIRECTOR DE RECURSOS FINANCIEROS


Ente Público: HOSPITAL REGIONAL DE ALTA ESPECIALIDAD DE IXTAPALUCA

Denominación de las Deudas	Moneda de Contratación	Institución o País Acreedor	Saldo Inicial del Periodo	Saldo Final del Periodo
DEUDA PÚBLICA				
Corto Plazo				
Deuda Interna				
Instituciones de Crédito				
Titulos y Valores				
Arrendamientos Financieros				
Deuda Externa				
Organismos Financieros Internacionales				
Deuda Bilateral				
Titulos y Valores				
Arrendamientos Financieros				
Subtotal Corto Plazo				
Largo Plazo				
Deuda Interna				
Instituciones de Crédito				
Titulos y Valores				
Arrendamientos Financieros				
Deuda Externa				
Organismos Financieros Internacionales				
Deuda Bilateral				
Titulos y Valores				
Arrendamientos Financieros				
Subtotal Largo Plazo				
Otros Pasivos			279,714,963.69	132,084,575.74
Total Deuda y Otros Pasivos			279,714,963.69	132,084,575.74

Bajo protesta de decir verdad declaramos que los Estados Financieros y sus Notas son razonablemente correctos y responsabilidad del emisor.



Autorizó: LIC. OCTAVIO OLIVARES HERNÁNDEZ
DIRECTOR DE ADMINISTRACION Y FINANZAS





Elaboró: ING. JUAN MANUEL RIVERA GARRIDO
SUBDIRECTOR DE RECURSOS FINANCIEROS

Ente Público: HOSPITAL REGIONAL DE ALTA ESPECIALIDAD DE IXTAPALUCA

CONCEPTO	Hacienda Pública/Patrimonio Contribuido	Hacienda Pública/Patrimonio Generado de Ejercicios Anteriores	Hacienda Pública/Patrimonio Generado de Ejercicio	Exceso o Insuficiencia en la Actualización de la Hacienda Pública/Patrimonio	TOTAL
Hacienda Pública / Patrimonio Contribuido Neto de 2018	36,525.04				36,525.04
Aportaciones					0.00
Donaciones de Capital	36,525.04				36,525.04
Actualización de la Hacienda Pública/Patrimonio					0.00
Hacienda Pública / Patrimonio Generado Neto de 2018		2,540,439.37	-424,504.54		2,115,934.83
Resultados del Ejercicio (Ahorro/Desahorro)			-424,504.54		-424,504.54
Resultados del Ejercicios Anteriores		354,416.13			354,416.13
Revalúos					0.00
Reservas					0.00
Rectificaciones de Resultados de Ejercicios Anteriores		2,186,023.24			2,186,023.24
Exceso o Insuficiencia en la Actualización de la Hacienda Pública / Patrimonio Neto de 2018				0.00	0.00
Resultado por Posición Monetaria				0.00	0.00
Resultado por Tenencia de Activos no Monetarios					0.00
Hacienda Pública/Patrimonio Neto Final del Ejercicio 2018	36,525.04	2,540,439.37	-424,504.54	0.00	2,152,459.87
Cambios en la Hacienda Pública/Patrimonio Contribuido Neto del Ejercicio 2019	0.00				0.00
Aportaciones					0.00
Donaciones de Capital					0.00
Actualización de la Hacienda Pública/Patrimonio					0.00
Variaciones de la Hacienda Pública/Patrimonio Generado Neto del Ejercicio 2019		-424,504.54	3,809,670.87		3,385,166.33
Resultados del Ejercicio (Ahorro/Desahorro)			3,385,166.33		3,385,166.33
Resultados del Ejercicios Anteriores		-424,504.54	424,504.54		0.00
Revalúos					0.00
Reservas					0.00
Rectificaciones de Resultados de Ejercicios Anteriores					0.00
Cambios en el Exceso o Insuficiencia en la Actualización de la Hacienda Pública / Patrimonio Neto de 2019				0.00	0.00
Resultado por Posición Monetaria				0.00	0.00
Resultado por Tenencia de Activos no Monetarios					0.00
Saldo Neto en la Hacienda Pública/Patrimonio 2019	36,525.04	2,115,934.83	3,385,166.33	0.00	5,537,626.20

Bajo protesta de decir verdad declaramos que los Estados Financieros y sus Notas son razonablemente correctos y responsabilidad del emisor.


 Autorizó: LIC. OCTAVIO OLIVARES HERNÁNDEZ
 DIRECTOR DE ADMINISTRACION Y FINANZAS


 Elaboró: ING. JUAN MANUEL RIVERA GARRIDO
 SUBDIRECTOR DE RECURSOS FINANCIEROS